


3

Читайте тексты и показывайте предметы на рисунках. Сделайте свои рисунки, покажите их другим и скажите, что вы нарисовали.



Вот комната. Там стол и стул.
Это шкаф. Тут шапка и шарф.



Это город. Тут школа. Там завод.
Вот дом и сад. Тут машина.



ИК-1



Это карта.


ИК-1



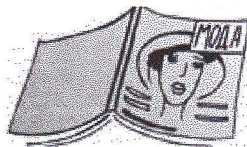
Это тоже карта.

4


Читайте.



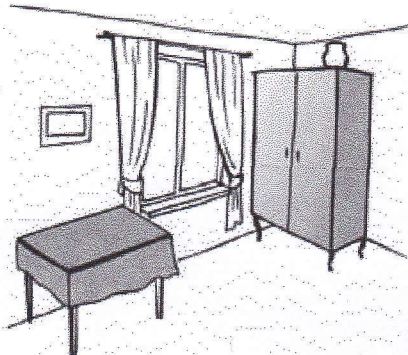
Это журнал.



Это тоже журнал.



Анна дома.
Антон тоже дома.




Это комната.
Стол там. Шкаф тоже там.

5

а) Найдите на рисунке одинаковые предметы.

Образец: Это машина. Это тоже машина.




б) Посмотрите на рисунок и скажите, какие объекты находятся в одном и том же месте.

Образец: Стол тут. Лампа тоже тут.




7 а) Читайте тексты и показывайте на картинке то, о чём говорится.

Это я. Вот мой дом.
Тут моё окно.
Там моя комната.



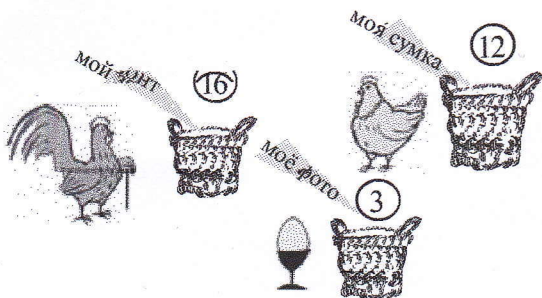
Это я. Это мой папа и моя мама.
Это мой брат. Это моя бабушка.
Мы дома.

Это мой брат. Это тоже мой брат.
Это моя подруга.
Это мой друг. Они дома.



б) Сделайте свои рисунки и расскажите о них.

8 а) Запишите карзинки.



Яблоко, журнал, нож, карта, брат, школа, город, карандаш, суп, страна, сок, кот, группа, собака, стол, стул, сумка, шапка, подруга, окно, лампа, папа, мама, бабушка, сын, автобус, зонт, друг, завтрак, игра, молоко.


б) Скажите, что это ваши вещи. Используйте слова из задания (а).




Образец: Вот журнал. Это мой журнал.

в) Поиграем!

Образец: шапка ► моя шапка

Используйте все слова, которые вы уже знаете.



	он 	она 	оно 
я	мой	моя	моё
ты	твой	твоя	твоё
мы	наш	наша	наше
вы	ваш город	ваша машина	ваше окно
он	его [йивó]	его	его
она	её [йийó]	её	её
они	их город	их машина	их окно

9 Читайте. Составьте аналогичные тексты.

Это я. Это мой шарф. Там моя шапка.

Это ты. Это твой стол. Тут твоя сумка. Там твоё фото.

Это Антон. Вот его комната. Тут его стол. Там его фото.

Это Анна. Вот её комната. Тут её стол. Там её фото.

Это мы. Вот наш дом. Тут наша комната. Там наше окно.


Это вы. Вот ваш город. Тут ваша школа.

Это Иван и Антон. Это их дом. Там их машина. Это их фото.

17

ИК-3, а ИК-1.

Это моя шапка, а это твоя шапка.



Это моё яблоко,
а это твоё яблоко.

10 Читайте

Это Анна, а это Ира.

Вот мой сок, а вот твоё молоко.

Тут наш банк, а там наш клуб.

Это наша группа, а это ваша группа.

34

УРОК 3

- б) Это мо́й стол, а это тво́й стол.
 Это мо́я ша́пка, а это тво́я шапка.
 Это моё́ яблоко, а это твоё́ яблоко.
 Шкаф ту́т, а стол та́м.
 Кот та́м, а соба́ка ту́т.
- в) Ива́н до́ма, Анто́н то́же дома.
 Журна́л ту́т, каранда́ш то́же тут.
 Это мой дру́г, это то́же мой друг.

II. Поговорим!

1 Вы уже можете участвовать в таких диалогах. Попробуйте!

— Здравствуй! Как дела́?
 — Спасибо, хорошо́.

— Мо́жно?
 — Пожа́луйста.

— Это ваш брат?
 — Да.
 — Пра́вда?

— Вот твой сок.
 — Спасибо!
 — Пожа́луйста.

— Мо́жно?
 — Минуту.

2 Как вы спросите?

— ... ?
 — Это мой брат.

— ... ?
 — За́втрак у́тром.

— ... ?
 — Да, это моя ба́бушка.

— ... ?
 — Да, это молоко́.

— ... ?
 — Это́ Анна и Анто́н.

— ... ?
 — Да, брат до́ма.

Посмотрите на фото. Спросите, что это. Найдите подписи к этим фотографиям.




1



2



3



4



5



6



7

Это Красная площадь. (1)
 Это площадь Тяньаньмэнь. (5)
 Это Большой театр. (2)
 Это Кремль. (3)
 Это стадион «Лужники». (4)
 Это Санкт-Петербургский
 государственный университет. (7)
 Это Русский музей. (6)

Где аптека?

— Скажите, пожалуйста,
где здесь аптека?

— Вот она, слева.

Где метро?

— Скажите, пожалуйста, где метро?

— Здесь, слева.

Где столовая?

— Покажите, пожалуйста,
где здесь столовая?

— Там, справа.

б) Составьте аналогичные диалоги.

18

а) Спросите, где находится интересующий вас человек: *друг, брат, преподаватель, сестра, подруга?*

Образец: — Анна, скажи, где твоя сестра?

— Она сейчас дома.

б) Спросите, где находится: *аптека, поликлиника, метро, банк, школа, магазин, музей, театр.*

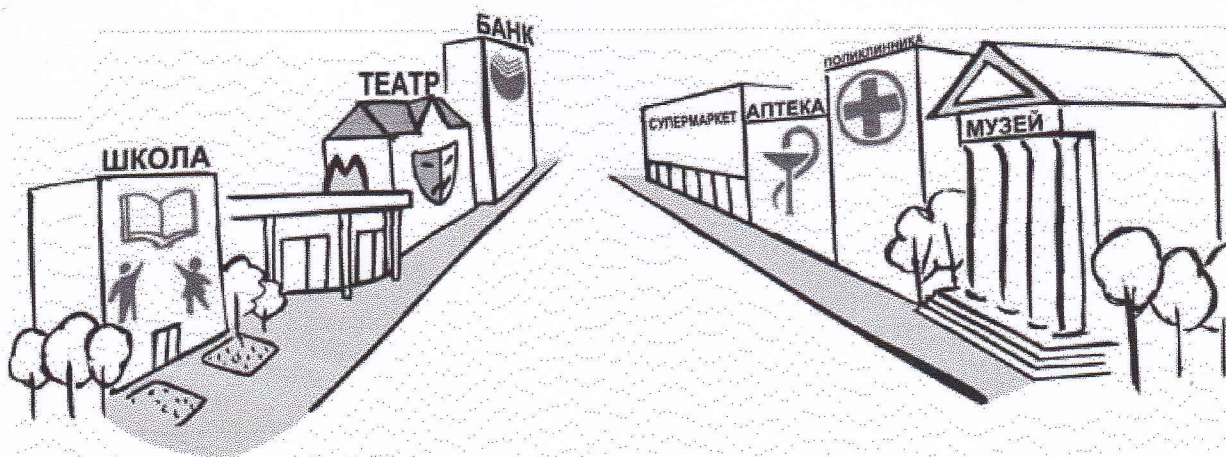
Образец: — Скажите, пожалуйста, где школа?

— Вот она, слева.

в) Уточните, где находится: *аптека, поликлиника, музей...*


Образец: — Скажите, пожалуйста, музей справа?

— Да, справа.




а) Посмотрите альбом Виктора.
Прослушайте диалоги.

- Виктор, что это?
- Это наш альбом.
- Покажи!
- Пожалуйста!



- Посмотри, это наша семья. Это я.
- Это моя мама. Это мой папа.
- А кто справа?
- Справа мой брат.
- А это ваша собака?
- Да, здесь наша собака.
- А где твоя бабушка и твой дедушка?

- Вот моя бабушка и мой дедушка.
- Это наш дом. Это наш сад.
- А это что?
- А это гараж. Там наша машина.



- Виктор, а это твоя подружка?
- Нет, это не подружка, это моя сестра.
- А где вы?
- Мы дома.

б) Как вы уточните, кто (что) на фотографии? Где они? (Кто слева? Кто справа?)

в) Принесите свои фотографии. Ответьте другу на вопросы о своей семье.


УРОК № 2 (ДВА)

Это его книга. Это её книга. Это их книга.

- Что делает Ив́ан Ив́анович? — Он чита́ет.
- Что они́ де́лают? — Они́ чита́ют.
- Что чита́ет Ив́ан Ив́анович? — Он чита́ет кни́гу.



Это Анна Петро́вна и Ив́ан Ив́анович.
Анна Петро́вна и Ив́ан Ив́анович
жена́ и муж.



Это Ив́ан Ив́анович.
Анна Петро́вна его́ жена́.
Нина́ его́ дочь.
Макси́м его́ сын.

Это Анна Петро́вна.
Ив́ан Ив́анович её́ муж.
Нина́ её́ дочь.
Макси́м её́ сын.

он → его́	сын
она́ → её́	журна́л
они́ → их	дочь
	газета́

Это Анна Петро́вна и
Ив́ан Ив́анович.
Нина́ их дочь.
Макси́м их сын.

Это Нина́ и Макси́м.
Они́ сестра́ и брат.

Анна Петро́вна их ма́ма (ма́ма).
Ив́ан Ив́анович их оте́ц (па́па).



Ив́ан Ив́анович сейча́с до́ма.
Его́ жена́ и дочь то́же до́ма.
— Что де́лает Анна Петро́вна?
— Она́ слу́шает ра́дио.
— Что де́лают Ив́ан Ив́анович и Нина́?
— Они́ чита́ют.
— Что чита́ет Ив́ан Ив́анович?
— Он чита́ет журна́л.
— Что слу́шает Анна Петро́вна?
— Она́ слу́шает му́зыку.

два
второ́й
жена́


муж
его́
дочь ж.

сын
её́
их

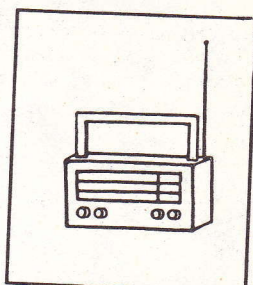
сестра́
брат
ма́ма (ма́ма) ж.

ВТОРОЙ УРОК

*Он читает
 Она читает
 Мы читаем
 Вы читаете
 Они читают*



1. Нина читает



Максим слушает



Анна Петровна читает



Иван Иванович и Нина читают



Иван Иванович слушает

1 Он	2 читает	3 книгу.
3 Что	1 он	2 читает?
3 Что	2 читает	1 Иван Иванович?

2. Это Иван Иванович. Анна Петровна его жена.
 Это Анна Петровна. Иван Иванович её Максим её Нина её
 Это Иван Иванович и Анна Петровна. Максим их Нина их
 Это Максим и Нина. Иван Иванович их Анна Петровна их
 Это Нина. Максим её
 Это Максим. Нина его

*мама
 папа
 брат
 сестра
 отец
 мать*

отец (папа)
 сейчас
 дома

тоже
 что делает? что
 делают?

слушает, слушают
 радио
 читает, читают

музыка

3. Это Максím. Это *его* кнйга.
 Это Нйна. Это ... журнал.
 Это Анна Петровна. Это ... письмó.
 Это Ивэн Ивэнóвич и Нйна. Это ... квартйра.

4. — Что дéлает Ивэн Ивэнóвич?—Он *читáет*.
 — Что дéлают Нйна и Ивэн Ивэнóвич?—Онй ...
 — Что дéлает Анна Петровна?—Онá *слýшает* мýзыку.
 — Что дéлает Максím?—Он ... рáдио.

5. — Что дéлает Анна Петровна?—Онá читáет.
 — Что ... Нйна?—Онá гулйет.
 — Что ... Максím и Нйна?—Онй слýшают рáдио.
 — Что ... Ивэн Ивэнóвич?—Он читáет газéту.

6. Максím Нйна тóже
 Анна Петровна... . Ивэн Ивэнóвич и Нйна | гулйет, гулйют
 тóже | слýшает мýзыку, слýшают мý-
 зыку
 Ивэн Ивэнóвич... . Анна Петровна тóже. ... | читáет, читáют

Это	журнал. письмó. кнйга.	— Что читáет Ивэн Ивэнóвич?	
		— Он читáет	журнал. письмó. кнйгу.



Квартйра № 2



Это квартйра № 2. Ивэн Ивэнóвич
 сейчáс дóма. Егó женá и дóчь тóже
 дóма. Нйна читáет письмó.
 — А что дéлают Ивэн Ивэнóвич и Анна
 Петровна?
 — Ивэн Ивэнóвич тóже читáет, Анна
 Петровна слýшает мýзыку.
 — Что читáет Ивэн Ивэнóвич?
 — Он читáет журнал.
 — А где их сын Максím?
 — Он гулйет.