

## Revisão de Literatura: Por onde começar?

**Docente:** Amílcar Moreira

**Data & Hora:** 12/10/2022, 18:00-20:00

**Local:** FRANCESINHAS 1, Sala 104

### **TAREFA: AULA 3**



Microsoft Teams

**QUEM:** Trabalho Individual

**O QUÊ:** Com base no PPT da 'Tarefa Aula 2', acrescentar slide ao cobrindo os seguintes pontos:

- Tipo de TFM
- Tema do TFM
- Tópico da Dissertação /Projeto
- Estratégia de Recolha de Dados (Quantitativa ou Qualitativa) que achariam interessante aplicar

**ONDE:** Ms-Teams

**QUANDO:** Até 23:59 do dia anterior à aula

# Na aula anterior...

### Preparação: AULA 3

Google Académico



CONNECTED  
PAPERS

**QUEM:** Trabalho Individual

**O QUÊ:** Assistir ao Tutorial do Google Scholar. <sup>a</sup>

Assistir ao Tutorial do Connected Papers. <sup>b</sup>

Criar conta no site do Connected Papers. <sup>c</sup>

**ONDE:**

<sup>a</sup> <https://www.youtube.com/watch?v=e44-d9DtPOY>

<sup>b</sup> <https://www.youtube.com/watch?v=cA793vs92bc>

<sup>c</sup> <https://www.connectedpapers.com/>

**QUANDO:** -

### **Objetivos da Aula:**

- Identificar @s aluno@s com os objetivos de uma revisão de literatura.
- Identificar @s aluno@s com as etapas fundamentais de uma revisão de literatura.
- Introduzir @s aluno@s à realização de uma pesquisa bibliográfica exploratória.
- Introduzir @s aluno@s às técnicas de leitura diagonal de artigos científicos.
- Introduzir @s aluno@s à criação de uma bibliografia anotada.

### **O que é se pretende com uma Revisão de Literatura (Bryman, 2012):**

- **Determinar quais os conceitos e teorias mais relevantes nesta área.**
- **Determinar quais métodos de pesquisa e estratégias de pesquisa tipicamente empregados nesta área.**
- **Determinar os factos sobre os quais existe evidência (relativamente) consistente nos estudos realizados nesta área.**
- **Determinar se existem inconsistências (metodológicas) na evidência produzida.**
- **Determinar se existem questões de pesquisa não respondidas.**

- **Em termos práticos, isto traduz-se num conjunto etapas, pelas quais devem necessariamente passar:**

1

- Pesquisa Bibliográfica Exploratória

2

- Criar Bibliografia Anotada

3

- Pesquisa Bibliográfica Sistemática: Definir Termos de Pesquisa

5

- Pesquisa Bibliográfica Sistemática: Definir Fontes de Pesquisa

6

- Revisão de Literatura: Criar Matriz de Artigos

7

- Revisão de Literatura: Reportar Resultados

# PESQUISA BIBLIOGRÁFICA EXPLORATÓRIA



## PESQUISA BIBLIOGRÁFICA EXPLORATÓRIA

**Mas por onde eu devo começar?**

### ACTIVIDADE: #1

Google Académico

**QUEM:** Trabalho Individual

**O QUÊ:** Fazer uma pesquisa do tópico em que pretende realizar o TFM e identificar:

- o artigo com maior número de citações;
- o DOI desse artigo.

**ONDE:** <https://scholar.google.com/>

**QUANTO TEMPO:** 5 Minutos

### ACTIVIDADE: #1

Google Académico

**5:00**

**QUEM:** Trabalho Individual

**O QUÊ:** Fazer uma pesquisa do tópico em que pretende realizar o TFM e identificar:

- o artigo com maior número de citações;
- o DOI desse artigo.

**ONDE:** <https://scholar.google.com/>

**QUANTO TEMPO:** 5 Minutos

### ACTIVIDADE: #2



CONNECTED  
PAPERS

**QUEM:** Trabalho Individual

**O QUÊ:** Fazer uma pesquisa bibliográfica usando o DOI do artigo com maior número de citações no tópico do TFM. Fazer o download dos 'Prior Works'.

**ONDE:** <https://www.connectedpapers.com/>

**QUANTO TEMPO:** 5 Minutos

### ACTIVIDADE: #2



CONNECTED  
PAPERS

# 5:00

**QUEM:** Trabalho Individual

**O QUÊ:** Fazer uma pesquisa bibliográfica usando o DOI do artigo com maior número de citações no tópico do TFM. Fazer o download dos 'Prior Works'.

**ONDE:** <https://www.connectedpapers.com/>

**QUANTO TEMPO:** 5 Minutos

**Uma vez identificados o conjunto de papers que queremos usar para explorar o tópico que queremos investigar...**

**... temos de começar a ler!**

**À medida que vamos lendo os papers/textos identificados na pesquisa bibliográfica exploratória...**

**... é importante ir anotando, e sistematizando a informação que vamos recolhendo.**

**Uma boa forma de o fazer é criando uma Bibliografia Anotada, .i.e. um documento que sumariza a informação dos vários textos lidos durante a fase de pesquisa bibliográfica exploratória.**

### Como sumarizar o conteúdo de um artigo?

- **1º Passo: Ler o título e resumo (abstract) do artigos.**
- **2º Passo: Listar**
  - Referênci Bibliográfica do Artigo (disponível no Connected Papers)
  - Palavras-Chave
  - Títulos das secções e sub-secções (criar índice).
- **3º Passo: Leitura (crítica) do artigo.**

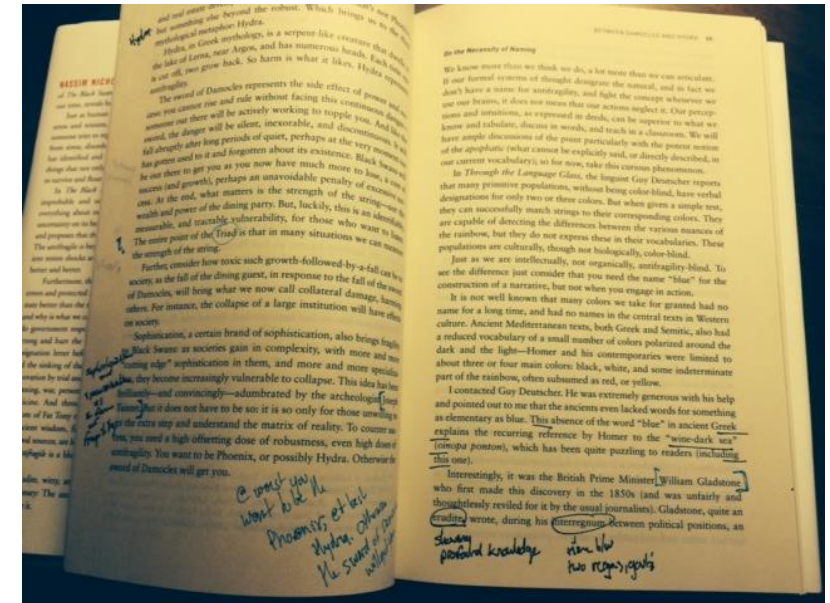
#### Bibliografia Anotada

Nº DE IDENTIFICAÇÃO	REFERENCIA BIBLIOGRAFICA
PALAVRAS-CHAVE	DESCRIÇÃO
ÍNDICE	AVALIAÇÃO



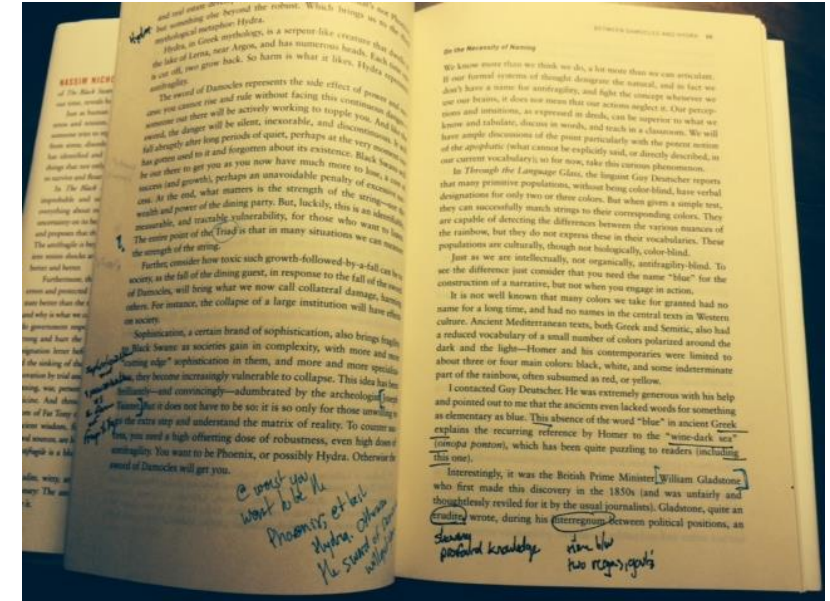
### Como ler de modo ativo e crítico?

- Sublinhar as passagens importantes e tirar notas, incluindo das referências bibliográficas a estudos que pareçam relevantes.



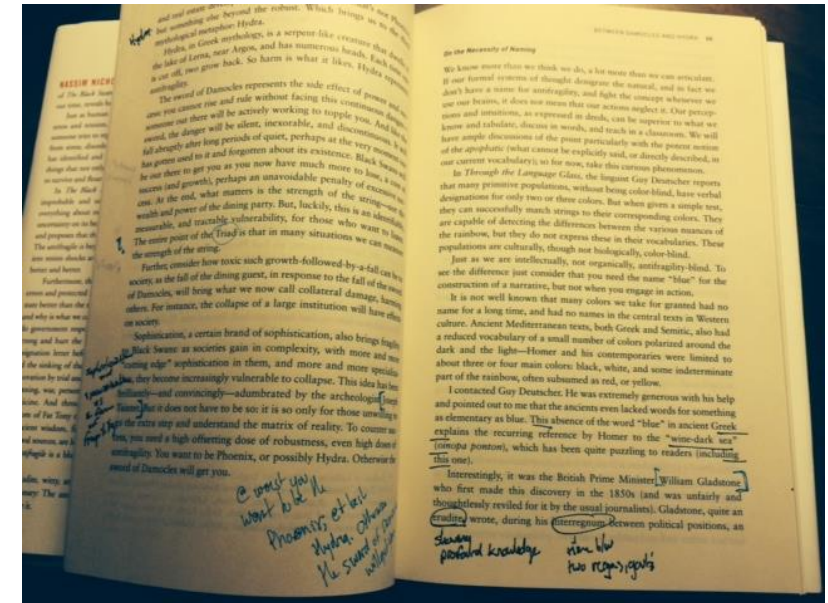
### Como ler de modo ativo e crítico?

- Ler com um olhar crítico:
  - De que forma os dados de um artigo ou livro se relacionam com outros livros ou artigos já lidos?
  - Que métodos foram usados?
  - Que conceitos/teorias foram mobilizados?
  - Quais os objetivos da pesquisa empreendida pelo/a autor/a?
  - As conclusões parecem sólidas?



### Como ler de modo ativo e crítico?

- Identificar elementos que poderão ajudar na definição da questão de investigação:
  - Vazios empíricos (ex. não há evidência para um determinado país, sector de atividade ou tipo de empresas).
  - Pontos de tensão na teoria (ex. contradição entre duas teorias sobre o mesmo ponto; contradição interna num determinada teoria);
  - Diferenças nas abordagens metodológicas e suas potenciais implicações.



### Como sumarizar o conteúdo de um artigo

- 4º Passo: Descrição das Principais ideias do Artigo (não mais do 2 parágrafos), cobrindo:
  - Questão de Investigação;
  - Hipótese de investigação (se for o caso);
  - Metodologia empregue (dados e métodos empregues);
  - Principais conclusões.

### Bibliografia Anotada

Nº DE IDENTIFICAÇÃO	REFERENCIA BIBLIOGRAFICA
PALAVRAS-CHAVE	DESCRIÇÃO
ÍNDICE	AVALIAÇÃO

### Como sumarizar o conteúdo de um artigo

- **5º Passo: Avaliação da relevância/utilidade do artigo para o projecto de investigação:**
  - Menciona conceitos/quadro teóricos relevantes?
  - Permite identificar/refinar a questão de investigação?
  - Permite identificar/refinar a hipótese de investigação?
  - Oferece uma metodologia que posso utilizar no meu projecto?

#### Bibliografia Anotada

Nº DE IDENTIFICAÇÃO	REFERENCIA BIBLIOGRAFICA
PALAVRAS-CHAVE	DESCRIÇÃO
INDICE	AVALIAÇÃO

### Preparação: AULA 4



**QUEM:** Trabalho Individual

**O QUÊ:** Aprender a aceder às Bases de Dados

Bibliográficos da Biblioteca do ISEG a partir de casa; <sup>a</sup>

Assistir ao tutorial do EBSCO Discovery Service; <sup>b</sup>

**ONDE:**

<sup>a</sup> <https://www.iseg.ulisboa.pt/aquila/unidade/CIISEG/servicos/bases-de-dados-e-teletrabalho/bases-de-dados>

<sup>a</sup> <https://www.iseg.ulisboa.pt/aquila/getFile.do?method=getFile&fileId=864512>

<sup>b</sup> <https://youtu.be/frUngiXgTzA>

**QUANDO:** -

### TAREFA: AULA 4



#### Bibliografia Anotada

Nº DE IDENTIFICAÇÃO	REFERENCIA BIBLIOGRAFICA
PALAVRAS-CHAVE	DESCRIÇÃO
INDICE	AVALIAÇÃO

**QUEM:** Trabalho Individual

**O QUÊ:** Fazer download do artigo mais relevante\* identificado na busca com o Google Scholar e preencher o formulário da Bibliografia Anotada\*\* para esse paper (exceto a avaliação).

\* Se esse artigo não estiver disponível, procurar o artigo com o segundo maior número de citações.

\*\* Disponível na pasta da Aula 3 no Teams/Fénix

**ONDE:** Ms-Teams

**QUANDO:** Até 23:59 do dia 8 de Outubro à aula