

Revisão de Literatura: Por onde começar?

Docente: Amílcar Moreira

Data & Hora: 02/10/2022, 18:00-20:00

Local: FRANCESINHAS 1, Sala 104

TAREFA: AULA 3



Microsoft Teams

QUEM: Trabalho Individual

O QUÊ: Com base no PPT da 'Tarefa Aula 2', acrescentar slide ao cobrindo os seguintes pontos:

- Tipo de TFM
- Tema do TFM
- Tópico da Dissertação /Projeto
- Estratégia de Recolha de Dados (Quantitativa ou Qualitativa) que achariam interessante aplicar

ONDE: Ms-Teams

QUANDO: Até 23:59 do dia anterior à aula

Na aula anterior...

Preparação: AULA 3

Google Académico

 VOSviewer

QUEM: Trabalho Individual

O QUÊ: Instalar VOSviewer ^a

Assistir ao Tutorial do Google Scholar. ^b

Assistir ao Tutorial 'Exportação de dados Google Académico para Análise em VOSviewer'. ^c

ONDE:

^a <https://www.vosviewer.com/download>

^b <https://www.youtube.com/watch?v=e44-d9DtPOY>

^c <https://www.youtube.com/watch?v=q8CUhgu8QTU>

QUANDO: -

Objetivos da Aula:

- Identificar @s aluno@s com os objetivos de uma revisão de literatura.
- Identificar @s aluno@s com as etapas fundamentais de uma revisão de literatura.
- Introduzir @s aluno@s à realização de uma pesquisa bibliográfica exploratória.
- Introduzir @s aluno@s às técnicas de leitura diagonal de artigos científicos.
- Introduzir @s aluno@s à criação de uma bibliografia anotada.

O que é se pretende com uma Revisão de Literatura (Bryman, 2012):

- **Determinar quais os conceitos e teorias mais relevantes nesta área.**
- **Determinar quais métodos de pesquisa e estratégias de pesquisa tipicamente empregados nesta área.**
- **Determinar os factos sobre os quais existe evidência (relativamente) consistente nos estudos realizados nesta área.**
- **Determinar se existem inconsistências (metodológicas) na evidência produzida.**
- **Determinar se existem questões de pesquisa não respondidas.**

- **Em termos práticos, isto traduz-se num conjunto etapas, pelas quais devem necessariamente passar:**

1

- Pesquisa Bibliográfica Exploratória

2

- Criar Bibliografia Anotada

3

- Pesquisa Bibliográfica Sistemática: Definir Termos de Pesquisa

5

- Pesquisa Bibliográfica Sistemática: Definir Fontes de Pesquisa

6

- Revisão de Literatura: Criar Matriz de Artigos

7

- Revisão de Literatura: Reportar Resultados

PESQUISA BIBLIOGRÁFICA EXPLORATÓRIA

PESQUISA BIBLIOGRÁFICA EXPLORATÓRIA

Mas por onde eu devo começar?

ACTIVIDADE: #1

Google Académico

QUEM: Trabalho Individual

O QUÊ: Fazer uma pesquisa do tópico em que pretende realizar o TFM e identificar o artigo com maior impacto.

ONDE: <https://scholar.google.com/>

QUANTO TEMPO: 5 Minutos

ACTIVIDADE: #1

Google Académico

5:00

QUEM: Trabalho Individual

O QUÊ: Fazer uma pesquisa do tópico em que pretende realizar o TFM e identificar o artigo com maior impacto.

ONDE: <https://scholar.google.com/>

QUANTO TEMPO: 5 Minutos

ACTIVIDADE: #2

Google Académico

QUEM: Trabalho Individual

O QUÊ: Com base no artigo identificado no Google Scholar, criar um PPT com

- Referência bibliográfica do artigo;
- o DOI desse artigo;
- Pelo menos 5 referências bibliográficas adicionais extraídas da Bibliografia do Artigo

ONDE: <https://scholar.google.com/>

QUANTO TEMPO: 5 Minutos

ACTIVIDADE: #2

Google Académico

5:00

QUEM: Trabalho Individual

O QUÊ: Com base no artigo identificado no Google Scholar, criar um PPT com

- Referência bibliográfica do artigo;
- o DOI desse artigo;
- Pelo menos 5 referências bibliográficas adicionais extraídas da Bibliografia do Artigo

ONDE: <https://scholar.google.com/>

QUANTO TEMPO: 5 Minutos

Uma vez identificados o conjunto de papers que queremos usar para explorar o tópico que queremos investigar...

... temos de começar a ler!

À medida que vamos lendo os papers/textos identificados na pesquisa bibliográfica exploratória...

... é importante ir anotando, e sistematizando a informação que vamos recolhendo.

Uma boa forma de o fazer é criando uma Bibliografia Anotada, .i.e. um documento que sumariza a informação dos vários textos lidos durante a fase de pesquisa bibliográfica exploratória.

Como sumarizar o conteúdo de um artigo?

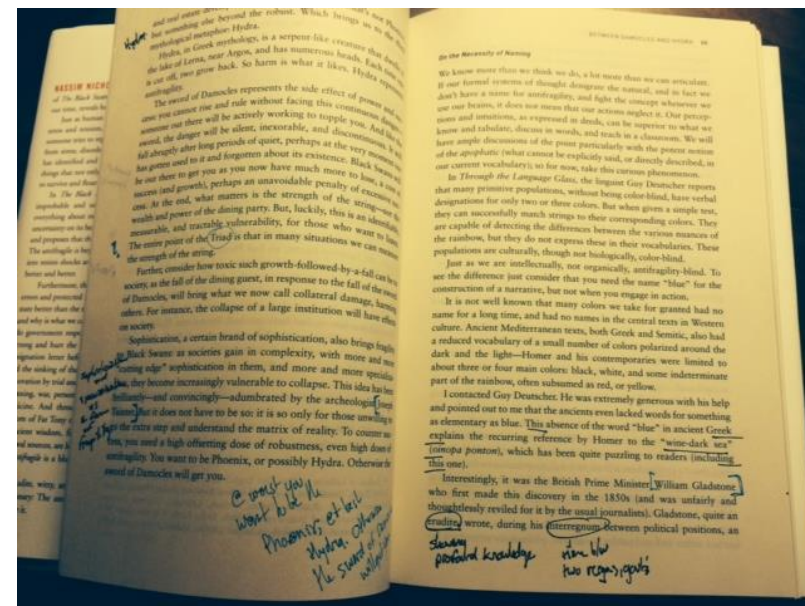
- **1º Passo: Ler o título e resumo (abstract) do artigos.**
- **2º Passo: Listar**
 - Referênci Bibliográfica do Artigo (disponível no Connected Papers)
 - Palavras-Chave
 - Títulos das secções e sub-secções (criar índice).
- **3º Passo: Leitura (crítica) do artigo.**

Bibliografia Anotada

Nº DE IDENTIFICAÇÃO	REFERENCIA BIBLIOGRAFICA
PALAVRAS-CHAVE	DESCRIÇÃO
ÍNDICE	AVALIAÇÃO

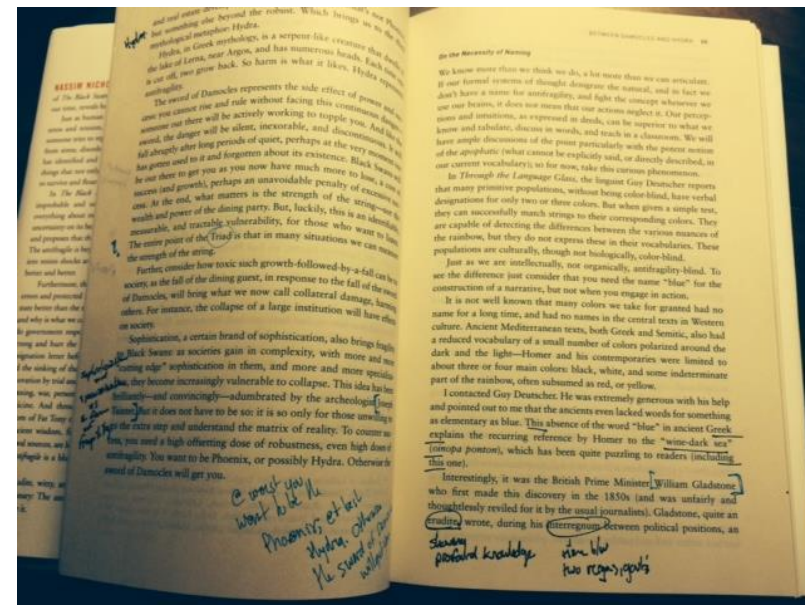
Como ler de modo ativo e crítico?

- Sublinhar as passagens importantes e tirar notas, incluindo das referências bibliográficas a estudos que pareçam relevantes.



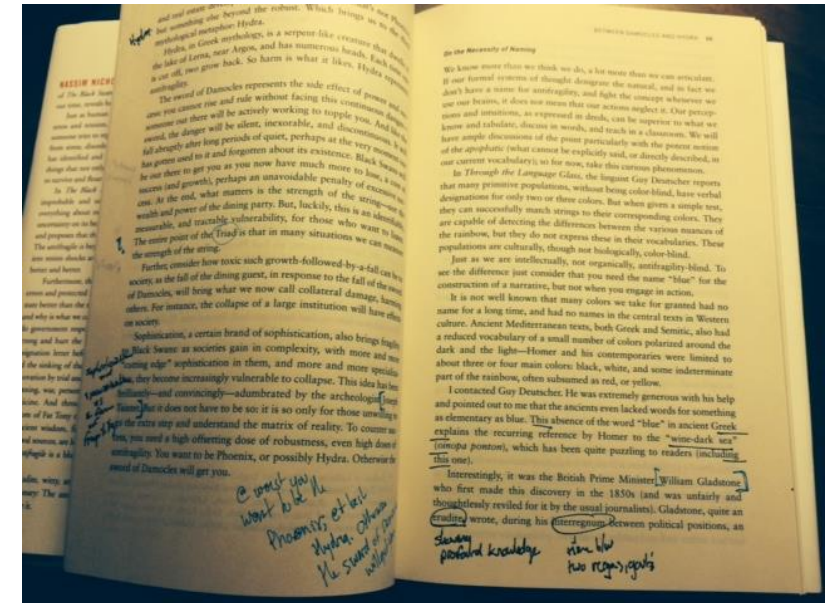
Como ler de modo ativo e crítico?

- Ler com um olhar crítico:
 - De que forma os dados de um artigo ou livro se relacionam com outros livros ou artigos já lidos?
 - Que métodos foram usados?
 - Que conceitos/teorias foram mobilizados?
 - Quais os objetivos da pesquisa empreendida pelo/a autor/a?
 - As conclusões parecem sólidas?



Como ler de modo ativo e crítico?

- Identificar elementos que poderão ajudar na definição da questão de investigação:
 - Vazios empíricos (ex. não há evidência para um determinado país, sector de atividade ou tipo de empresas).
 - Pontos de tensão na teoria (ex. contradição entre duas teorias sobre o mesmo ponto; contradição interna num determinada teoria);
 - Diferenças nas abordagens metodológicas e suas potenciais implicações.



Como sumarizar o conteúdo de um artigo

- 4º Passo: Descrição das Principais ideias do Artigo (não mais do 2 parágrafos), cobrindo:
 - Questão de Investigação;
 - Hipótese de investigação (se for o caso);
 - Metodologia empregue (dados e métodos empregues);
 - Principais conclusões.

Bibliografia Anotada

Nº DE IDENTIFICAÇÃO	REFERENCIA BIBLIOGRAFICA
PALAVRAS-CHAVE	DESCRIÇÃO
ÍNDICE	AValiação

Como sumarizar o conteúdo de um artigo

- **5º Passo: Avaliação da relevância/utilidade do artigo para o projecto de investigação:**
 - Menciona conceitos/quadro teóricos relevantes?
 - Permite identificar/refinar a questão de investigação?
 - Permite identificar/refinar a hipótese de investigação?
 - Oferece uma metodologia que posso utilizar no meu projecto?

Bibliografia Anotada

Nº DE IDENTIFICAÇÃO	REFERENCIA BIBLIOGRAFICA
PALAVRAS-CHAVE	DESCRIÇÃO
INDICE	AVALIAÇÃO

Preparação: AULA 4



QUEM: Trabalho Individual

O QUÊ: Aprender a aceder às Bases de Dados

Bibliográficos da Biblioteca do ISEG a partir de casa; ^{a, b}

Assistir ao tutorial do EBSCO Discovery Service; ^c

ONDE:

^a <https://www.iseg.ulisboa.pt/aquila/unidade/CIISEG/servicos/bases-de-dados-e-teletrabalho/bases-de-dados>

^b <https://www.iseg.ulisboa.pt/aquila/getFile.do?method=getFile&fileId=864512>

^c <https://youtu.be/frUngiXgTzA>

QUANDO: -

TAREFA: AULA 4a

QUEM: Trabalho Individual

O QUÊ: PPT realizado no contexto da Actividade
#2

ONDE: Ms-Teams

QUANDO: Até 23:59 do dia anterior à aula



Microsoft Teams

TAREFA: AULA 4b



Bibliografia Anotada

Nº DE IDENTIFICAÇÃO	REFERENCIA BIBLIOGRAFICA
PALAVRAS-CHAVE	DESCRIÇÃO
INDICE	AVALIAÇÃO

QUEM: Trabalho Individual

O QUÊ: Fazer download do artigo com mais impacto* identificado na busca com o Google Scholar e preencher o formulário da Bibliografia Anotada** para esse paper (exceto a avaliação).

* Se esse artigo não estiver disponível, procurar o segundo artigo com mais impacto.

** Disponível na pasta da Aula 3 no Teams/Fénix

ONDE: Ms-Teams

QUANDO: Até 23:59 do dia 8 de Outubro à aula